

איך לרכוש דומיין בארגון עם תמיכה ישראלית?

הרשמה לאתר

היכנסו לאתר <http://www.livedns.co.il/>
LiveDns הוסמכה על ידי איגוד האינטרנט הישראלי להיות רשם מוסמך והיא הרשם הגדול בישראל לשמות מתחם בסיומות co.il ו-org.il.

היכנסו לכתובת הבאה והתחילו ברישום הפרטים שלכם כאן
<https://domains.livedns.co.il/Register.aspx>

הרשמה חינם

מלאו את הטופס הבא המוצג באתר ובסיום לחצו על

הרשמה

על מנת להירשם למערכת יש למלא את הטופס הבא.
כל השדות המסומנים ב * חייבים שדות חובה.
יש למלא את הטופס הבא באנגלית בלבד.

- כתובת דואר אלקטרוני:

- שם פרטי ושם משפחה:

- חשבונית על שם:

אם ברצונך שהחשבונית תופק על שם חברת הרישום את שמה כגון: אחיות, אבא (אם את שמך המלא)
מקרה: מעבור כל הדומינים שירשמו תחת חשבון זה, תספקנה החשבונית סם על שם התחום שבו משרה זה.

- ת.ד. ח.פ. מספר ע.מ.

אם הברר לרשום פרטי, בא (אם את מספר העדויות הוותיק, אם הברר עוסק מורשה, או חברה, יש לרשום את מספר ה-ח.ת.)

- רחוב ומספר בית

- עיר

- מיקוד (לאיזור)

- ארץ

- טלפון

דוגמא: 972-9232440

- פקס

- טלפון נייד

תהליך רכישת הדומיין

לאחר ההרשמה, תקבלו חייווי במייל, היכנסו שוב עם [פרטי הכניסה](#) שבחרתם ובצעו רכישת דומיין.

דואר אלקטרוני: איסמא: **כניסה**

איפוס סיסמא

לחצו בסרגל העליון על רישום דומיינים



לגבי השאלה, איזה דומיין לרכוש?

מומלץ לבחור דומיין הזהה או מכיל את שם העסק שלך או שם הנושא של אתר האינטרנט שברצונך לבנות. בחירת דומיין שיכיל מילת חיפוש רלוונטית לעסק שלכם יכולה לסייע בקידום האתר, אם כי לא על כך יקום או יפול דבר... מומלץ לבחור בכתובת קצרה, קליטה וקלה לאיות. כתובת קצרה כבר די קשה למצוא... לכן הדגש על קלה לאיות!

לגבי סיומת של שם דומיין, מומלץ לבחור בסיומת ישראלית co.il לאתר בעברית שקהל היעד שלו בארץ, וסיומת בינלאומית com לעסק או אירגון בעל פעילות בינלאומית. בחירת דומיין עם סיומת ישראלית לאתר מקומי, מקנה נקודות זכות לאתר בגוגל ישראל. גם ותק של הדומיין מקנה נקודות זכות בגוגל.

בדקו אם האתר שבחרתם לעצמכם, תפוס. הכניסו את הכתובת לשדה הבא ולחצו על חפש



לאחר שמצאתם את הדומיין שרציתם פנוי, אתם עוברים לשלב הרכישה.

אנחנו יכולים לראות שלמשל האתר הבא (שלי) כבר תפוס, עד שישוחרר על ידי בעליו (כלומר לא יכולות להיות 2 כתובות במקביל).



ברגע שמצאתם את הדומיין הרצוי והחופשי לשימוש, לחצו על רשום את הדומיין

רשום את הדומיין

dganithartman.org.il



כרגע המחיר עומד על 75 שח לשנה ו150 שח לשנתיים, המומלץ לרכוש לשנתיים כד גוגל יתייחסו לאתר שלכם כאתר יותר יציב ואמין.

לשלב הבא

לחצו על

ומלאו את הפרטים באנגלית בלבד!

את הפרטים יש להזין באנגלית בלבד!

<input type="text" value="Dganith@gmail.com"/>	* דואר אלקטרוני
<input type="text" value="דגנית הרטמן"/>	* שם מלא/שם חברה
<input type="text" value="13 הדגנים"/>	* רחוב ומספר בית
<input type="text" value="גבעתיים"/>	* עיר
<input type="text" value="53402"/>	* מיקוד (לאיתור)
<input type="text" value="Israel - IL"/>	* ארץ
<input type="text" value="972"/> <input type="text" value="3"/> <input type="text" value="525406"/>	* טלפון
<input type="text"/>	פקס

שלב אחרון




תקבלו תצוגת חשבונית מס אשר תשלח אליכם הביתה.
סמנו V שאתם מאשרים לתנאי הרישום, ולחצו על תשלום.

פרטי החשבונית
בשלב זה ניתן לבצע שינוי בפרטי החשבונית שתשלח אליכם [עדכון פרטים]

	Address: P.O.B 3848, Petah Tikva 49130 Tel: 03-9700600 Fax: 03-9700601 WebSite: http://www.LiveDNS.co.il ■ E-mail: sales@livedns.co.il
חשבונית מס	לכבוד: Dganit Hartman Adganim 13/11 Givataim
ח.פ. / ת.ז.: 022144596	5348251

דגנית הרטמן
עיצוב אתרים ומצגות
www.Dganithartman.co.il

מלאו פרטי התשלום ולחצו על בצע תשלום.
ה

תשלום	
(לא יתקבלו כרטיסי דיינרס)   	
חברת LiveDns Ltd עושה את המירב כדי להקפיד על אבטחת מידע מקסימלית ואינה שומרת את פרטי האשראי של הלקוחות במערכת התשלום מתבצע על פי תקן PCI-DSS שיצרו חברות האשראי כדי להבטיח סליקת אשראי בטוחה בעסקים.	
<input type="text"/>	* כרטיס אשראי
<input type="text"/> / <input type="text"/>	* תוקף כרטיס
<input type="text"/>	* תעודת זהות
<input type="text"/>	* קוד אימות כרטיס
(תשלום אחד) ₪ 75.00	מספר תשלומים סכום לתשלום
<input type="button" value="בצע תשלום"/>	

הדומיין יהיה תפוס בבעלותכם לרוב עד 48 שעות, תקבלו חייווי במייל אבל ניתן גם לבדוק זאת בצורות אחרות.

עתה נותר להגדיר את הדומיין על ידי מקיס/מפתח האתר.

בהצלחה!